

Сервіс puzzlecup.com – створення кросвордів

<http://puzzlecup.com/crossword-ru/>

На цьому сайті ви зможете швидко скласти і створити кросворд онлайн для навчання і відпочинку, а також розгадати кросворди інших користувачів сайту. Сервіс puzzlecup.com є безкоштовним.

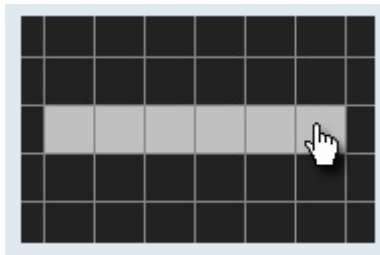
Використання в навчальному процесі:

- для перевірки знань
- для самостійного складання кросворду по темі, що вивчається
- під час організації групової роботи на уроці по розгадуванню кросворду
- для пошуку та вивчення нових понять і визначень
- під час повторення вивченого матеріалу

Алгоритм роботи:

1. Як створюється кросворд

За допомогою миші виберіть місце розташування для нового слова: лівою кнопкою натисніть на комірку для початку слова і, не відпускаючи кнопку, протягніть мишу до комірки кінця слова.



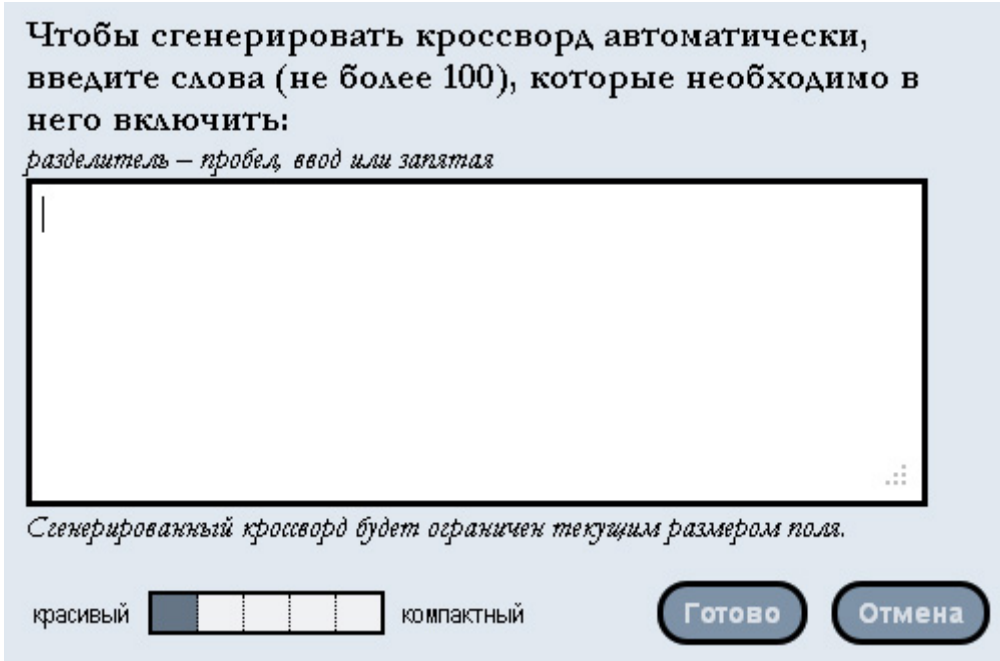
Для створеного поля праворуч з'явиться меню, в якому ви зможете ввести свій варіант відповідного по буквам слова («**Ваше слово**» + кнопка **Готово**), або вибрати одне з відповідних слів із словника («**Подходящее слово из словаря**» + кнопка «**Принять**»).

A screenshot of the word selection interface. At the top, it says "Ваше слово:" followed by a row of six empty boxes for entering a word. To the right of these boxes is a button labeled "Готово". Below this is a section titled "Подходящие слова из словаря:" which contains a list of words: АРЕНДА, БАРОВО, СОПЛЯК, МАЗИЛА, АБАЖУР, ГОРМОН, ПОДРЕЗ, ЛЕНЧИК, СТАТОР, САТРАП, СЫРНИК. A red wavy line separates the first five words from the last six. At the bottom of the interface are two buttons: "Принять" and "Отмена".

Нове слово з'явиться у сітці кросворду і може бути використано для перетинання з іншими новими словами, які додаються так само.

2. Як створити кросворд за списком слів

Замість того, щоб заповнювати сітку кросворду самостійно, можна створити кросворд автоматично, визначивши слова, з яких він має складатися. Для цього на пустому кросворді натисніть кнопку «Создать», яка знаходиться під кросвордною сіткою. Праворуч з'явиться меню, в якому необхідно ввести ваші слова:



Чтобы сгенерировать кроссворд автоматически, введите слова (не более 100), которые необходимо в него включить:

разделитель – пробел, ввод или запятая

Сгенерированный кроссворд будет ограничен текущим размером поля.

красивый компактный

Готово Отмена

Після зазначення усіх налаштувань, натисніть кнопку «Готово».

3. Як створити пояснення до слів

За допомогою миші видеріть слово в кросворді:


Праворуч з'явиться меню, де в полі «Определение» потрібно ввести запитання чи визначення для вибраного слова. Слова, для яких визначення ще не задано, помічені в кросворді червоним кольором.



4. Як видалити слово

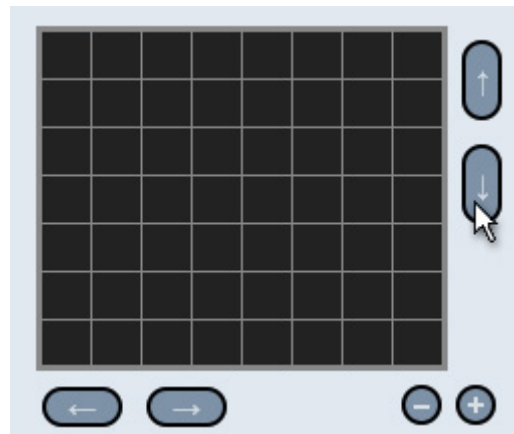
Для того, щоб видалити слово з кросворду, виберіть його за допомогою миші. Праворуч з'явиться меню з кнопкою «Удалить слово».

5. Як збільшити/зменшити кросвордну сітку і комірку кросворду

Для того, щоб збільшити(зменшити) розмір сітки кросворду, використовуйте кнопки  , які знаходяться знизу та праворуч. Максимальний розмір сітки 40x40 комірок. Розмір комірок кросворду змінюється за допомогою кнопок « + » та « - ».

6. Як перемістити слова кросворду

Щоб перемістити зв'язаний блок слів кросворду в інше місце кросвордної сітки, натиснувши клавішу **Ctrl**, перетягніть його мишею.



7. Як зберегти кросворд

Для збереження кросворду використовуйте кнопку «**Сохранить кроссворд**» - ваш кросворд буде збережено на сервері. Якщо ви зареєстровані на сайті, то новий кросворд буде додано до списку ваших кросвордів, доступних з будь-якого комп'ютера після входу в систему. Для не зареєстрованих користувачів новий кросворд додається в **cookies** вашого браузера (тобто буде зберігатися лише на вашому комп'ютері). При збереженні кросворду ви отримуєте постійне посилання, за яким можна повернутися до редагування цього кросворду з іншого комп'ютера. **Не повідомляйте посилання для редагування стороннім, щоб не втратити контроль над кросвордом.**

Назва кросворду надається за допомогою поля вводу і кнопкою **Переименовать**, доступних одразу після збереження.

Список збережених кросвордів висвітлюється в секції «**Ваші кроссворды**» (ліворуч).

8. Як поділитися своїм кросвордом з друзями

Якщо кросворд заповнений (для всіх слів дані визначення), то при збереженні кросворду ви отримуєте посилання для його розгадування, яке можна повідомити. За цим посиланням будуть показані лише визначення і порожні комірки для введення слів. Відкриваючи свій кросворд, надалі ви побачите повну статистику його розгадувань.

9. Як роздрукувати кросворд

Щоб вивести кросворд на принтер натисніть кнопку **Версія для печати** одразу з'явиться меню.

Виберіть зміст версії для друку і натисніть кнопку **Показати**.

Версія кросворду для виводу на принтер з'явиться в новому вікні браузера. Для друку натисніть **Ctrl + P**.



10. Як видалити кросворд

Непотрібний кросворд з секції «**Ваші кроссворди**» (ліворуч) можна видалити, обрав його і натиснувши на [×] ліворуч від назви.

11. Навіщо реєструватися

Для користування сайтом реєструватися не обов'язково. Однак користувач, який зареєструється отримує додаткові можливості:

- Список ваших кросвордів буде зберігатися на сервері, і ви завжди зможете отримати його з будь-якого комп'ютера, зайшовши в систему;
- Ви зможете оприлюднити свої кросворди, щоб усі користувачі сайту могли їх розгадувати;

12. Звідки беруться кросворди «Чи зможете ви розгадати?»

Кросворди в секції «Чи зможете в розгадати?» вибираються випадково з опублікованих зареєстрованими користувачами.

13. Як опублікувати кросворд для розгадування всіма відвідувачами

Публікувати свої кросворди можуть будь-які зареєстровані користувачі сайту.

Якщо кросворд заповнений (для всіх слів дані визначення), а також задано назву кросворду, натисніть кнопку **Сохранить кроссворд**, а потім – **Опубликовать для всех**.

14. Як визначається рейтинг опублікованих кросвордів

Відвідувачі сайту, розгадавши принаймні одне слово кросворду можуть його оцінити, виставивши рейтинг від 1 до 10 балів: **Пожалуйста, оцените этот кроссворд.**

Середній бал від усіх користувачів визначає загальний рейтинг кросворду, який впливає на частоту його появи в секції «**Чи можете ви розгадати**» для відвідувачів сайту.